

Finde die Beute!

1) Begib Dich zum auf der Karte verzeichneten Startpunkt und schau mal, ob Du, wenn Du die Taschenlampe einschaltest, erleuchtet wirst. Folge den Spuren, bis Dich zwei rote Augen anleuchten. Hier habe ich Dir mit Geheimtinte den ersten Hinweis hinterlassen, in welchem Quadranten auf Deiner Karte es weitergeht.

2) Folge hier den Spuren, bis Dir wieder zwei rote Augen leuchten. Ganz in der Nähe der Augen hat sich ein Buchstabe versteckt – Du kannst ihn sogar fühlen. Finde ihn! Er ist .

Begib Dich nun in den Quadranten und suche wieder nach Erleuchtung.

3) Folge hier der Lichtspur, bis Dich wieder zwei rote Augen anblicken. Hier ist eine Juwelenkette aus der Beute verloren gegangen. Zähle die Juwelen. Geh dann zum Quadranten D (Juwelenzahl + 7)

4) In diesem Quadranten findest Du ein sehr markantes Objekt, das Dir auch ohne Markierung sofort ins Auge stechen wird. Die Tür ist verschlossen, aber vielleicht birgt sie ja ein anderes Geheimnis?! ... Was Du da siehst, ähnelt doch irgendwie der Abbildung auf einem Deiner Zettel...

5) Du hast gerade drei Aufgaben bekommen, deren Ergebnisse Dich weiterbringen werden:

? Hier steht eine Leiter für den nächsten Einbruch. Wie viele Sprossen hat sie? ? =


?? Hier findest Du eine Kette, die für unsereins kein Hindernis darstellen sollte. Wie viele Glieder hat die Kette? ?? = ...



??? Ich habe hier einen kleinen Sender hinterlassen, der Dir, wenn Du das Rätsel lösen kannst, die benötigten Informationen geben wird.
??? =

[Falls die Technik nicht funktioniert, könntest Du auch versuchen, an Ort und Stelle nach einer Geheimschrift zu suchen]

Kombiniere Deine Ergebnisse und erhalte den neuen Zielquadranten, wo Dich wieder Leuchtspuren leiten werden:

(?? - ? - ? - ? - 1)

- 6) Sehr schön, dass Du es bis hierher geschafft hast. Du siehst hier verschiedene Abbildungen. Einem der abgebildeten Wesen bin ich auf meiner Flucht durch den Wald begegnet. (Lies evtl. nochmal die Geschichte meiner Flucht.) Das wievielte Wesen von rechts ist das gesuchte (innerhalb seiner Reihe)? Die Zahl ist 

Begib Dich nun in den Quadranten A  + 

- 7) Folge hier den Spuren und finde die leuchtenden Augen. Hier musst Du fast Deine komplette Spezialausrüstung einsetzen, um weiterzukommen. Nimm Dein markantes Ziel ins Visier – bald bist Du dort!

Von hier aus wird Dir auch die Wegbeschreibung nicht weiterhelfen. Du wirst an den verbleibenden zwei Stationen alle Hilfe finden, die Du brauchst, um die Beute zu finden.

Viel Glück!

